



PULLMAN  
PARIS TOUR EIFFEL



UP YOUR GAME

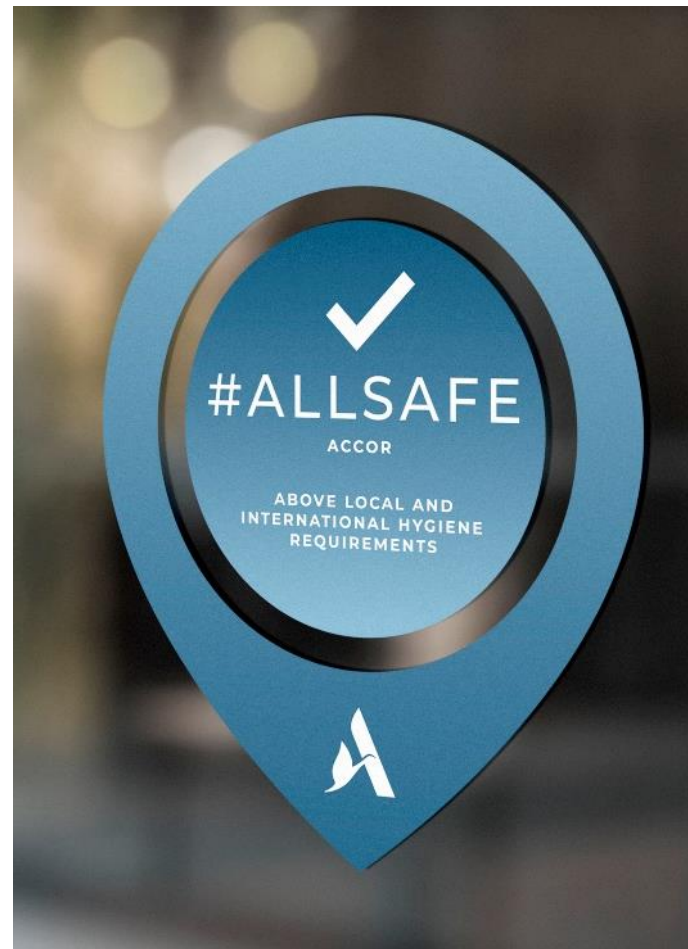


PULLMAN  
HOTELS

# WELCOME BACK

Notre hôtel est certifié **ALLSAFE**.

Ce label garantit que les nouvelles normes de propreté et de prévention Accor sont respectées au sein de notre hôtel :



ACCUEIL

DESTINATION PARIS  
RIVE GAUCHE

WELCOME

SLEEP

MEET

EAT

PLAY

CONTACTS

# UNE LOCALISATION UNIQUE



Orly : 30 min\*  
Roissy CDG : 45 min\*



Gare de Lyon, Gare St  
Lazare & Gare du  
Nord : 25-30 min\*\*



RER ligne C  
3 min à pied

Métro ligne 6  
Bus 42, 69, 82, 87  
5 min à pied

\* En voiture / \*\* Transports en commun

ACCUEIL

DESTINATION PARIS  
RIVE GAUCHE

WELCOME

SLEEP

MEET


EAT

PLAY

CONTACTS



# DESTINATION PARIS RIVE GAUCHE



**TOUR EIFFEL & CHAMPS DE MARS**  
3 min à pied



**CENTRE COMMERCIAL  
BEAUGRENELLE – 15 min à pied**



**LA SEINE & LES BATEAUX  
MOUCHES – 7 min à pied**



**ARC DE TRIOMPHE & LES CHAMPS-  
ÉLYSÉES – 20 min**



**PALAIS DES CONGRÈS & PORTE  
MAILLOT – 20 min**



**MUSÉE D'ORSAY, QUAI BRANLY &  
INVALIDES – 12 min**

ACCUEIL

DESTINATION PARIS  
RIVE GAUCHE

WELCOME

SLEEP


MEET

EAT

PLAY

CONTACTS

# LOBBY REZ-DE-CHAUSSÉE



CONCIERGERIE      ACCUEIL GROUPES      BORNE CHECK IN

ACCUEIL

DESTINATION PARIS  
RIVE GAUCHE

WELCOME

SLEEP

MEET

EAT

PLAY

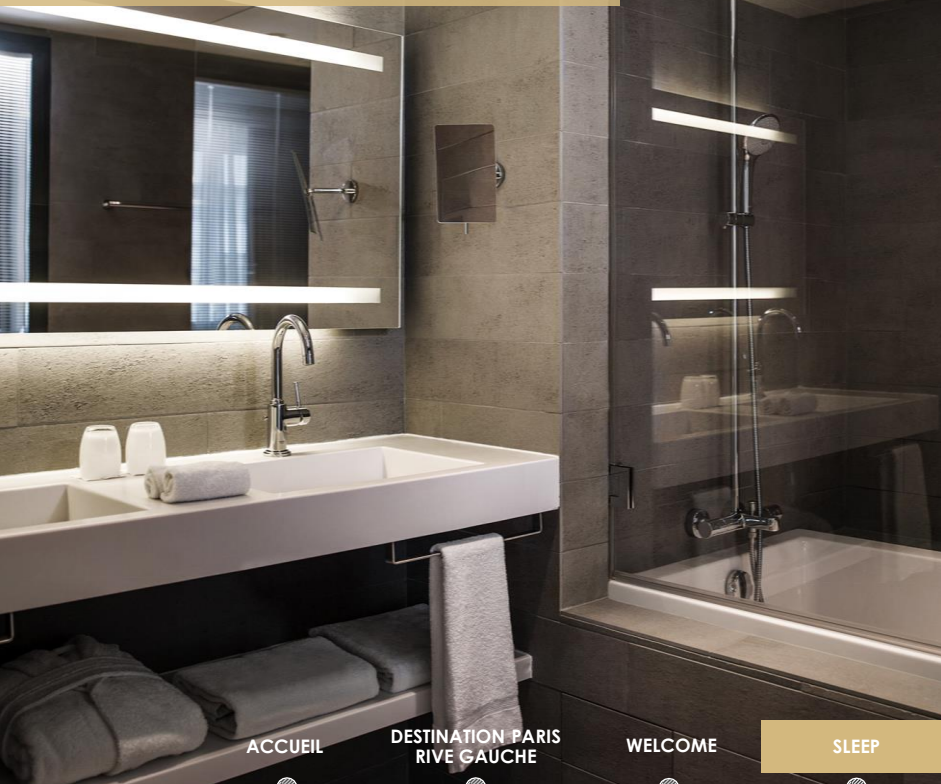
CONTACTS



# SLEEP

430 CHAMBRES | 95 TWINS

À partir de 26m<sup>2</sup>




ACCUEIL

DESTINATION PARIS  
RIVE GAUCHE

WELCOME

SLEEP



MEET

EAT

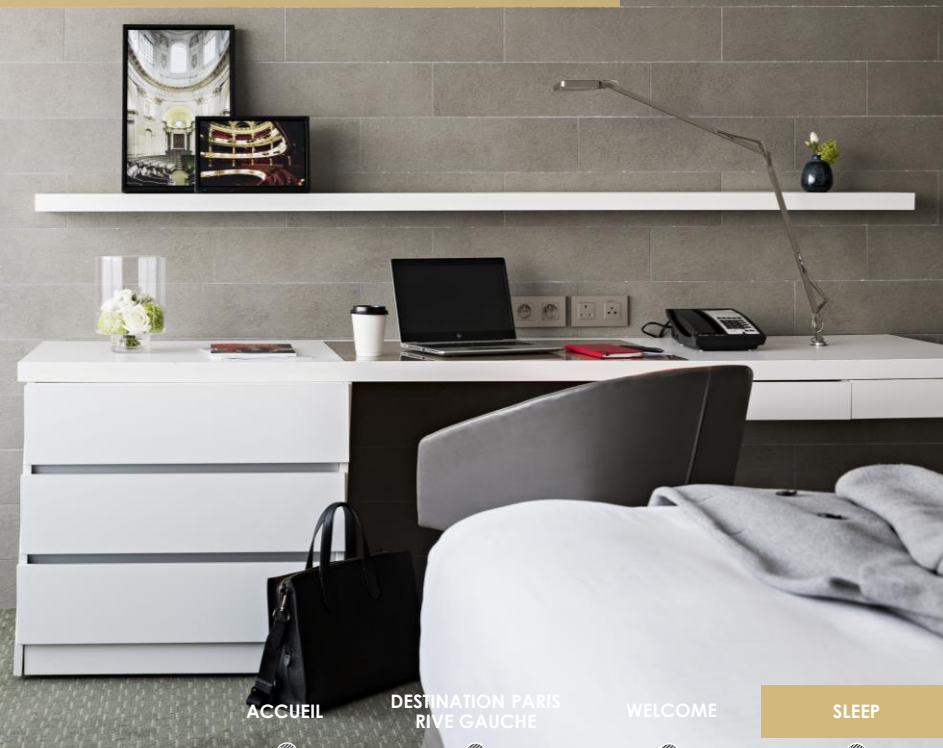
PLAY

CONTACTS



# SLEEP

**139 chambres Deluxe, vue sur la Tour Eiffel et le Trocadéro depuis le balcon**  
À partir de 32m<sup>2</sup>



ACCUEIL

DESTINATION PARIS  
RIVE GAUCHE

WELCOME

SLEEP



MEET

EAT

PLAY

CONTACTS



# SLEEP

8 suites de 72 m<sup>2</sup> avec 2 balcons, un des balcons avec vue sur la Tour Eiffel et le Trocadéro – dont 4 équipées de cuisine

**Le Penthouse Eiffel** : suite présidentielle de 110m<sup>2</sup> avec vue sur Tour Eiffel, balcon de 18m<sup>2</sup> et cuisine équipée



ACCUEIL

DESTINATION PARIS  
RIVE GAUCHE

WELCOME

SLEEP



MEET

EAT

PLAY

CONTACTS



# MEET

2 200 m<sup>2</sup> pour des événements sur mesure

24 Salles de réunion modulables de 16 à 430 m<sup>2</sup>

- Salon Orsay : salle plénière de 430m<sup>2</sup> | 6,5m de haut | jusqu'à 400 personnes en théâtre (environ 200 personnes avec respect des distanciations physiques)
- Salon Trocadéro : Un espace panoramique pour des événements d'exception avec vue unique à 180° sur la Tour Eiffel et tous les principaux monuments de Paris. 280m<sup>2</sup> modulables | jusqu'à 170 personnes en théâtre (85 personnes avec respect des distanciations physiques)
- L'Appart' : une salle modulable et hybride de 185m<sup>2</sup> avec balcons pour stimuler la créativité et favoriser le partage avec un moment de détente. Jusqu'à 35 personnes en cabaret (17 personnes avec respect des distanciations physiques)

## DÉCOUVREZ NOS SALONS :

REZ-DE-JARDIN

VUE  
TROCADÉRO

VUE TOUR  
EIFFEL

ACCUEIL

DESTINATION PARIS  
RIVE GAUCHE

WELCOME

SLEEP

MEET

EAT

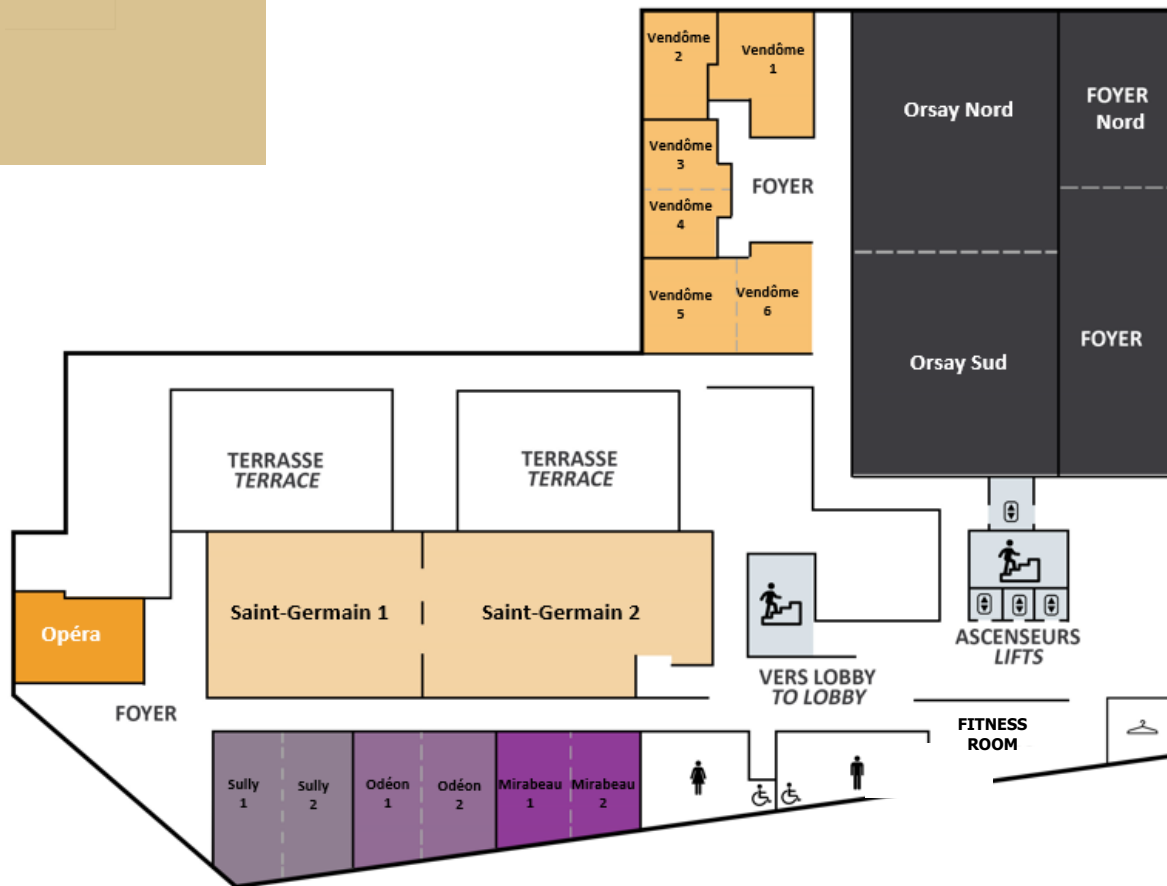
PLAY

CONTACTS



# MEET

## REZ-DE-JARDIN



ACCUEIL

DESTINATION PARIS  
RIVE GAUCHE

WELCOME

SLEEP

MEET

EAT

PLAY

CONTACTS



# MEET

## SALON ORSAY

Une plénière modulable.

430M<sup>2</sup> | 6,5M DE HAUTEUR SOUS PLAFOND | LUMIERE DU JOUR

ENVIRON 200 PERSONNES EN THÉÂTRE AVEC RESPECT  
DES DISTANCIATIONS PHYSIQUES

ACCUEIL

DESTINATION PARIS  
RIVE GAUCHE

WELCOME

SLEEP

MEET








EAT

PLAY

CONTACTS

# MEET

## REZ-DE-JARDIN CAPACITÉ DES SALONS

SALLE	SURFACE (M <sup>2</sup> )	 THÉÂTRE	 CLASSE	 U OUVERT	 CABARET	 BANQUET	 COCKTAIL	 BOARDROOM
<b>REZ-DE-JARDIN</b>								
Vendôme 1	36	36	18	16	18	30	35	20
Vendôme 2	33	30	12	15	12	20	30	18
Vendôme 3	16	10	6	8	-	12	-	8
Vendôme 4	18	10	6	8	-	12	-	8
Vendôme 5	34	32	12	14	12	20	35	16
Vendôme 6	33	32	12	10	12	20	30	12
Vendôme 2+3	49	48	24	-	18	40	50	24
Vendôme 3+4	34	35	16	-	12	30	40	12
Vendôme 2+3+4	67	60	27	30	30	80	70	33
Vendôme 5+6	67	63	30	24	24	50	65	28
Sully 1+2	72	42	32	20	24	60	72	22
Odéon 1+2	48	48	20	16	28	40	60	18
Mirabeau 1+2	42	36	20	18	18	40	45	20
Opéra	45	-	-	-	-	-	-	14
Orsay	430	400	210	70	180	350	450	80
Foyer Orsay Nord	84	70	40	30	42	70	90	36

ACCUEIL

DESTINATION PARIS  
RIVE GAUCHE

WELCOME

SLEEP

MEET

EAT

PLAY

CONTACTS



# MEET

REZ-DE-JARDIN

CAPACITÉ DES SALONS

## AVEC RESPECT DES DISTANCIATIONS PHYSIQUES

1M ENTRE CHAQUE PARTICIPANT ET PORT DU MASQUE OBLIGATOIRE

SALLE	SURFACE (M <sup>2</sup> )	THÉÂTRE	CLASSE	U OUVERT	CABARET	BANQUET	BOARDROOM
<b>REZ-DE-JARDIN</b>							
Vendôme 1	36	18	9	8	9	15	20
Vendôme 2	33	15	6	-	6	10	-
Vendôme 3	16	-	-	-	-	12	8
Vendôme 4	18	-	-	-	-	6	-
Vendôme 5	34	16	6	7	6	10	8
Vendôme 6	33	16	6	7	6	10	8
Vendôme 2+3	49	24	12	-	9	20	-
Vendôme 3+4	34	16	8	-	6	15	-
Vendôme 2+3+4	67	30	16	-	15	30	-
Vendôme 5+6	67	30	15	12	12	25	14
Sully 1+2	72	21	16	10	12	30	10
Odéon 1+2	48	24	10	8	12	20	9
Mirabeau 1+2	42	18	10	9	9	20	10
Opéra	45	-	-	-	-	-	-
Orsay	430	200	105	35	90	175	40
Foyer Orsay Nord	84	-	-	-	-	-	-

ACCUEIL

DESTINATION PARIS  
RIVE GAUCHE

WELCOME

SLEEP

MEET

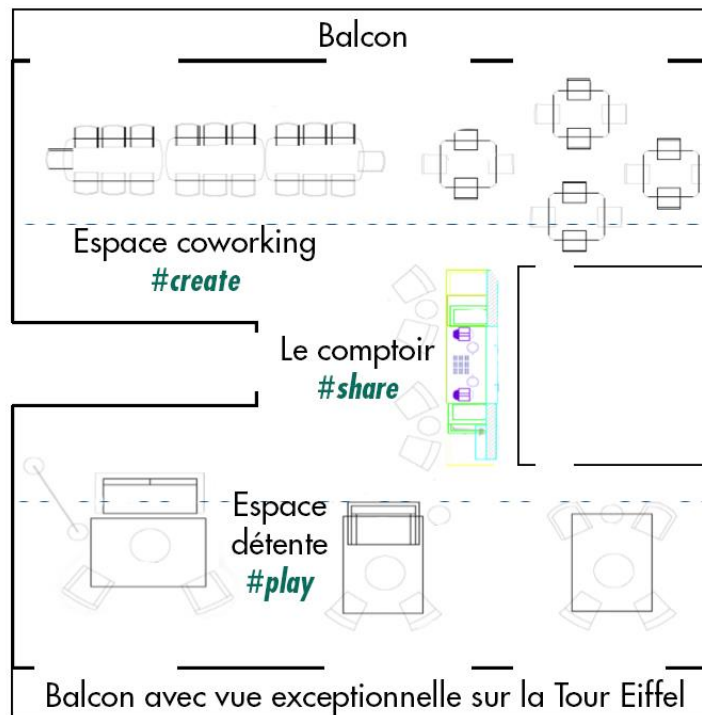
EAT

PLAY

CONTACTS

# MEET

Vue Trocadéro - 9<sup>ÈME</sup> ÉTAGE



ACCUEIL

DESTINATION PARIS  
RIVE GAUCHE

WELCOME

SLEEP

MEET

EAT

PLAY

CONTACTS



# MEET

## Vue Trocadéro - 9<sup>ÈME</sup> ÉTAGE

Une salle modulable et hybride avec balcons pour stimuler la créativité et favoriser le partage avec un moment de détente

185m<sup>2</sup> | À LA LUMIÈRE DU JOUR

Jusqu'à 23 personnes en boardroom

# L'Appart'

create. share. play.



ACCUEIL

DESTINATION PARIS  
RIVE GAUCHE

WELCOME

SLEEP

MEET

EAT

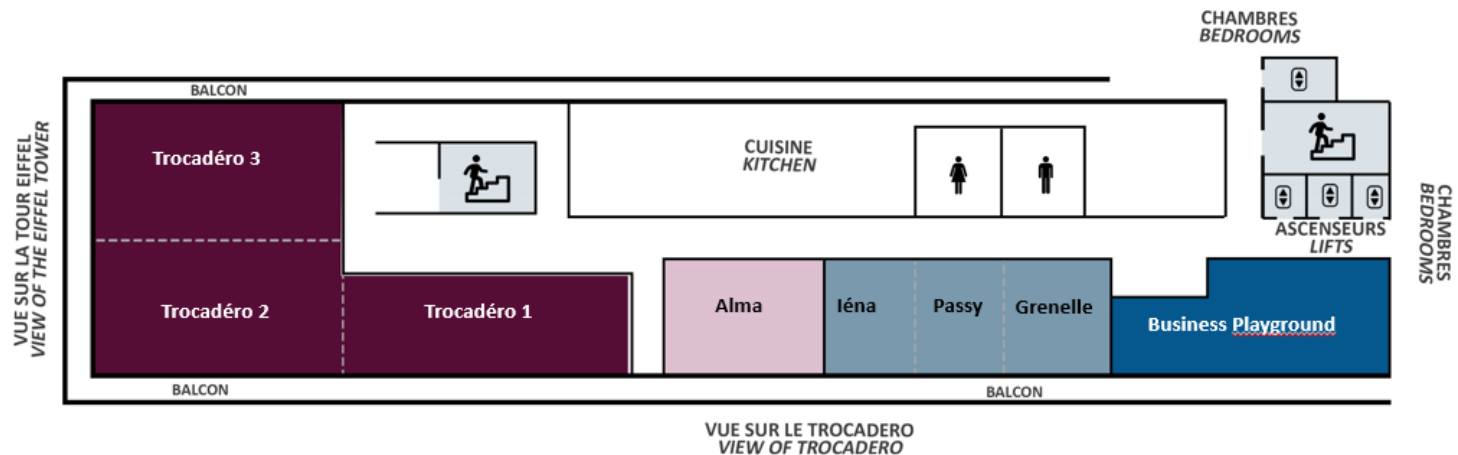
PLAY

CONTACTS



# MEET

## Vue Tour Eiffel - 10<sup>ÈME</sup> ÉTAGE



ACCUEIL

DESTINATION PARIS  
RIVE GAUCHE

WELCOME

SLEEP

MEET

EAT

PLAY

CONTACTS

# MEET

## SALON TROCADERO

Salle avec vue unique.

280M² MODULABLES AU 10ÈME ETAGE |

ENVIRON 85 PERSONNES EN THÉÂTRE AVEC RESPECT  
DES DISTANCIATIONS PHYSIQUES

ACCUEIL

DESTINATION PARIS  
RIVE GAUCHE

WELCOME

SLEEP

MEET

EAT








PLAY

CONTACTS



# MEET

## Vue Tour Eiffel - 10<sup>ÈME</sup> ÉTAGE CAPACITÉ DES SALONS

SALLE	SURFACE (M <sup>2</sup> )	 THÉÂTRE	 CLASSE	 U OUVERT	 CABARET	 BANQUET	 COCKTAIL	 BOARDROOM
<b>10<sup>ÈME</sup> ÉTAGE</b>								
Grenelle	25	15	-	8	-	16	25	12
Passy	25	15	-	8	-	16	25	12
léna	25	15	-	8	-	16	25	12
Grenelle / Passy / léna	75	66	28	26	42	56	75	28
Alma	40	-	-	-	-	-	-	16
Trocadéro 1	78	66	28	26	30	60	75	28
Trocadéro 2	87	80	36	30	30	70	80	34
Trocadéro 3	87	80	36	30	30	70	80	34
Trocadéro 2 + 3	174	171	84	36	72	150	175	48
Trocadéro 1+2+3	284	-	-	-	-	220	285	-

ACCUEIL

DESTINATION PARIS  
RIVE GAUCHE

WELCOME

SLEEP

MEET

EAT

PLAY

CONTACTS

# MEET

Vue Tour Eiffel - 10<sup>ÈME</sup> ÉTAGE  
CAPACITÉ DES SALONS

## AVEC RESPECT DES DISTANCIATIONS PHYSIQUES

1M ENTRE CHAQUE PARTICIPANT ET PORT DU MASQUE OBLIGATOIRE

SALLE	SURFACE (M <sup>2</sup> )	THÉÂTRE	CLASSE	U OUVERT	CABARET	BANQUET	BOARDROOM
<b>10<sup>ÈME</sup> ÉTAGE</b>							
Grenelle	25	7	-	4	-	8	6
Passy	25	7	-	4	-	8	6
léna	25	7	-	4	-	8	6
Grenelle / Passy / léna	75	33	14	13	21	16	14
Alma	40	-	-	-	-	-	7
Trocadéro 1	78	33	12	13	15	30	14
Trocadéro 2	87	40	18	15	15	35	17
Trocadéro 3	87	40	18	15	15	35	17
Trocadéro 2+3	174	85	18	36	75	88	24
Trocadéro 1+2+3	284	85	-	-	-	115	-

ACCUEIL

DESTINATION PARIS  
RIVE GAUCHE

WELCOME

SLEEP

MEET

EAT

PLAY

CONTACTS

# EAT


## FRÛME BRASSERIE ET BAR

Plats avec une touche californienne et des produits issus du jardin bio de l'hôtel.

BRUNCH LES DIMANCHES | AFTERWORKS LES JEUDIS

PRIVATISATION SUR DEMANDE

CAPACITÉ DE 170 COUVERTS; 85 PERSONNES ASSISES  
EN RESPECTANT LES DISTANCIATIONS PHYSIQUES



ACCUEIL

DESTINATION PARIS  
RIVE GAUCHE

WELCOME

SLEEP

MEET

EAT

PLAY

CONTACTS



# EAT

## FRAME BRASSERIE ET BAR



BAR FRAME & AFTERWORK



ACCUEIL

DESTINATION PARIS  
RIVE GAUCHE



VINOTECA

WELCOME

SLEEP

MEET

EAT



TERRASSE EXTÉRIEURE

PLAY

CONTACTS

# EAT

## SALON SAINT-GERMAIN

Salle de restauration : déjeuners et dîners avec 2 terrasses.

PRIVATISATION SUR DEMANDE

CAPACITÉ DE 200 COUVERTS; 100 PERSONNES ASSISES  
EN RESPECTANT LES DISTANCIATIONS PHYSIQUES

ACCUEIL

DESTINATION PARIS  
RIVE GAUCHE

WELCOME

SLEEP

MEET

EAT

PLAY

CONTACTS




PLAY

AFTERWORKS (SOUS DECISIONS GOUVERNEMENTALES)



ACCUEIL

DESTINATION PARIS  
RIVE GAUCHE



EXPOSITIONS D'ART

WELCOME

SLEEP

MEET

EAT



FITNESS ROOM (SOUS DECISIONS GOUVERNEMENTALES)

PLAY

CONTACTS







**PULLMAN PARIS TOUR EIFFEL**  
**22 RUE JEAN REY – 75015 PARIS**

**HELENE LABBE – DIRECTRICE DES VENTES**

Tel: +33 (0)6 16 71 99 17

@ [helene.labbe@accor.com](mailto:helene.labbe@accor.com)

**RÉUNIONS & ÉVÉNEMENTS**

Tel: +33 (0)1 46 62 45 22

@ [pullman.meetings.paris@accor.com](mailto:pullman.meetings.paris@accor.com)

**GROUPES LOISIRS**

Tel: +33 (0) 810 840 200

@ [pullman.leisure.paris@accor.com](mailto:pullman.leisure.paris@accor.com)